

vtech[®]
Baby

HANDLEIDING

Ontdek & Leer Kubus



© 2014 VTech
Printed in China
91-002888-009 (NL)

Beste ouders,

Wij van VTech® weten dat een kind tot grootse dingen in staat is.

Daarom zijn al onze elektronische, educatieve producten speciaal ontworpen om het denkvermogen van kinderen te ontwikkelen en hen zo veel mogelijk te leren. Of het nu om vormen, kleuren, letters of cijfers gaat, alle VTech® producten maken gebruik van een geavanceerde technologie en een schat aan ervaring om kinderen aan te moedigen zo veel mogelijk uit zichzelf te halen. Als het gaat om leerzame, interactieve producten die vermaken en ontwikkelen, zien wij van VTech® het beste in uw kind.

Kijk voor meer VTech® producten op www.vtechnl.com

INLEIDING

Gefeliciteerd met uw aankoop van de **Ontdek & Leer Kubus** van **VTech**[®]. Wij van **VTech**[®] doen ons uiterste best goede producten te maken die leuk en leerzaam zijn voor uw kind. Mocht u nog vragen of opmerkingen hebben, neemt u dan a.u.b. contact op met onze klantenservice, telefoonnummer: (0031) (0)495-459123 / e-mail: klantenservice@vtechnl.com

Speelplezier aan elke zijde met de **Ontdek & Leer Kubus** van **VTech**[®]! Beweeg de verschillende onderdelen en druk op de knipperende diertoetsen om dieren en vormen te leren. Activeer de muziekinstrumenten om kennis te maken met hun geluid en leer kleuren! Luister tijdens het spelen naar de grappige geluiden, vrolijke zinnnetjes en gezongen liedjes voor nog meer speelplezier. Ga mee op ontdekking... want elke kant, is interessant!

4 knipperende diertoetsen

Aan/Uit-
volumeschakelaar



4 draaibare
letterblokken

3 interactieve
instrumenten

INHOUD VAN DE DOOS

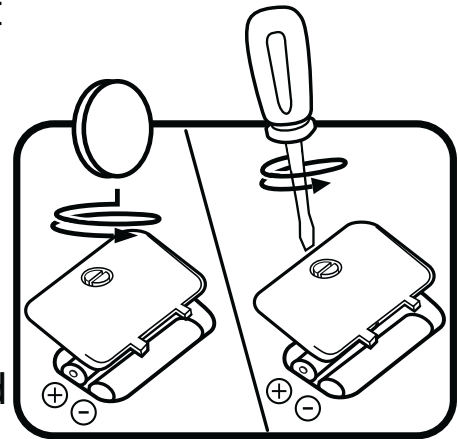
- Eén VTech® Ontdek & Leer Kubus
- Eén handleiding

WAARSCHUWING:

Alle verpakkingsmaterialen, zoals plakband, plastic, verpakkings-slotjes enz., maken geen deel uit van het product en dienen voor de veiligheid van uw kind te worden verwijderd.

HOE PLAATS JE DE BATTERIJEN?

1. Zet het speelgoed UIT.
2. Open het batterijklepje aan de onderkant van het speelgoed. Gebruik hiervoor een muntstuk of een schroevendraaier.
3. Plaats 2 nieuwe 'AAA' (LR03) batterijen volgens de afbeelding in het batterijenvak. Voor optimale prestaties bevelen wij alkaline batterijen aan.
4. Plaats het klepje terug en maak het goed vast.
5. Nu is het speelgoed klaar voor gebruik.



Attentie

- Voor optimale prestaties bevelen wij alkaline batterijen aan.
- Gebruik alleen het type en de soort batterijen die in deze handleiding staan vermeld.
- Gebruik slechts één type batterijen tegelijk.
- Gebruik nooit nieuwe en oude batterijen samen.
- Gebruik nooit beschadigde batterijen.
- Plaats de batterijen volgens de polen (+,-) om lekkage te voorkomen.
- De contactklemmen van de voeding mogen niet kortgesloten worden.
- Verwijder lege of zwakke batterijen uit het speelgoed.

- Indien het speelgoed langere tijd niet zal worden gebruikt, is het aan te bevelen de batterijen te verwijderen.
- Gooi batterijen niet weg in vuur of in de natuur.
- Probeer nooit gewone (niet oplaadbare) batterijen te herladen.
- Haal oplaadbare batterijen eerst uit het speelgoed en laad ze daarna buiten het speelgoed op.
- Het opladen of verwijderen van batterijen dient altijd onder toezicht van een volwassene te gebeuren.

Milieu

Verwijdering van batterijen en product



Het symbool van een doorgekruiste container geeft aan dat het product en de batterijen niet met het normale huisafval mogen worden weggegooid omdat deze stoffen bevatten die schadelijk kunnen zijn voor het milieu en de gezondheid. Lever het product en/of de batterijen aan het eind van hun levenscyclus in bij een officieel aangewezen inzamelpunt.

Win advies in bij de plaatselijke autoriteiten voor informatie over speciale plaatsen voor Klein Chemisch Afval (K.C.A.), waar u gebruikte batterijen en/of producten kunt inleveren.

De chemische symbolen Hg, Cd of Pb geven aan dat het kwik- (Hg), cadmium- (Cd) of loodgehalte (Pb) in de batterij hoger is dan de referentieniveaus in de Richtlijn 2006/66/EC.



De balk geeft aan dat het product na 13 augustus 2005 op de markt werd gebracht.


Help het milieu door uw product en/of batterijen op een verantwoordelijke manier weg te gooien.

Kijk voor meer informatie op:
www.stibat.nl

FUNCTIES

1. Aan/Uit-volumeschakelaar

Om de **Ontdek & Leer Kubus** AAN te zetten, verschuif je de **Aan/Uit-volumeschakelaar** naar het lage volume () of naar het hoge volume (). Verschuif de Aan/Uit-volumeschakelaar naar (●) om het speelgoed UIT te zetten.

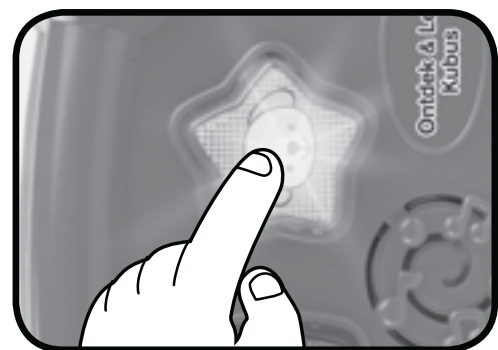



2. Automatische uitschakeling


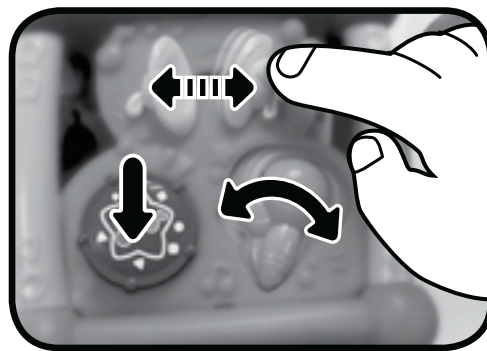
Om batterijen te sparen, schakelt de **Ontdek & Leer Kubus** automatisch uit als er enige tijd niet mee wordt gespeeld. Het speelgoed kan weer geactiveerd worden door op een toets te drukken of door een instrument te bewegen.

ACTIVITEITEN

1. Verschuif de **Aan/Uit-volumeschakelaar** naar een laag of hoog volume om het speelgoed aan te zetten. Je hoort een grappig geluidje, een gezongen liedje en een vrolijk zinnetje. De lichtjes knipperen mee met het geluid.
2. Druk op de **knipperende diertoetsen** om dieren, dierengeluiden en vormen te leren én luister naar gezongen liedjes en melodietjes. Druk op de knipperende diertoetsen tijdens een melodietje om dierengeluiden toe te voegen. De lichtjes knipperen mee met het geluid.



3. Beweeg en druk op de **instrumenten** om kleuren, instrumenten en instrumentgeluiden te leren én luister naar melodietjes. Beweeg en druk op de instrumenten tijdens een melodietje om instrumentgeluiden toe te voegen. De lichtjes knipperen mee met het geluid.
4. Schud de kubus om de **bewegingssensor** te activeren en grappige geluiden te horen. De lichtjes knipperen mee met het geluid.



MELODIETJES

1. Three Little Kittens
2. Hoedje van papier
3. Old MacDonald Had a Farm
4. Alle eendjes zwemmen in het water
5. Hey Diddle Diddle
6. This Old Man
7. Alfabet liedje
8. De wielen van de bus
9. Er zat een aapje op een stokje
10. Row, Row, Row your Boat
11. Hoofd, schouders, knie en teen
12. Ik zag twee beren
13. In een groen, groen knollenland
14. Grandfather's Clock
15. Op een grote paddenstoel
16. Strolling through the Park One Day
17. Turkey in the Straw
18. We maken een kringetje
19. Yankee Doodle
20. Zagen, zagen

GEZONGEN LIEDJES

Liedje 1

Kom en speel mee,
gezellig met z'n twee!
Heel veel speelplezier!
Kijk eens hier!
Want elke kant, is interessant!

Liedje 2

Zie je de kat?
O, kom, kijk eens gauw.
Miauw, miauw, miauw, miauw.
Hij speelt graag met jou.

Liedje 3

O, kijk naar de vogel.
Hij zingt graag een prachtig lied.
Twiet, twiet, twiet, twiet.
Hij staat op de cirkel.

Liedje 4

De koe op de driehoek zingt
een mooi lied voor jou.
Boe, boe, boe, boe!
Hij loeit op de melodie!

Liedje 5

De hond rent graag ver.
Zie je de ster?
Woef, woef, woef, waf!
Ja, hoor hoe hij blaft.

ONDERHOUD EN VERZORGING

1. Maak het speelgoed a.u.b. alleen schoon met een vochtige en niet met een natte doek.
2. Zet het speelgoed niet voor langere tijd in de felle zon of in de buurt van een andere warmtebron.
3. Als het speelgoed voor langere tijd niet wordt gebruikt, is het aan te bevelen de batterijen te verwijderen.
4. Laat het speelgoed niet op harde oppervlakken vallen en stel het niet bloot aan vocht of water.
5. Reinig het speelgoed niet met bijtende schoonmaakmiddelen.

LET OP:

Als de **Ontdek & Leer Kubus** opeens stopt of als het geluid slechter wordt:

1. Zet dan het speelgoed uit en laat het zo enkele minuten staan.
2. Zet het daarna weer aan.
3. Blijft het probleem bestaan, dan kan het veroorzaakt worden door bijna lege batterijen.
4. Vervang de oude batterijen door nieuwe en probeer het opnieuw. Blijft het probleem nog steeds bestaan, neem dan a.u.b. contact op met onze klantenservice, e-mail: klantenservice@vtechnl.com / telefoonnummer: (0031) (0)495-459123

BELANGRIJKE MEDEDELING:

Het ontwerpen en ontwikkelen van educatief speelgoed gaat gepaard met een verantwoordelijkheid die wij bij **VTech®** uitermate serieus opvatten. Wij zetten ons volledig in om er zeker van te zijn dat de informatie, die de kern van ons product is, zeer nauwkeurig en accuraat is. Het kan echter gebeuren dat er fouten voorkomen. Het is voor u van belang om te weten dat wij volledig achter onze producten staan en u aanmoedigen contact op te nemen met onze klantenservice indien u problemen heeft met, of suggesties heeft voor onze producten. Wij staan u dan graag te woord.

Telefoonnummer: (0031) (0)495-459123 /

E-mail: klantenservice@vtechnl.com

Let op: Bewaar de handleiding, deze bevat belangrijke informatie over het product.





VTech Electronics Europe B.V.

Deze garantie wordt u, als extra voordeel, aangeboden door VTech Electronics Europe B.V. en heeft geen invloed op uw wettelijke rechten krachtens de toepasselijke nationale wetgeving.

VTech Electronics Europe B.V. staat garant voor de kwaliteit van het door u gekochte product. Bewaar het garantieformulier (volgende pagina) samen met het aankoopbewijs. U heeft dan recht op 2 jaar volledige garantie onder de volgende voorwaarden:

- 1. De kwaliteit van het materiaal, en de techniek van het product worden bij normaal gebruik gedurende een periode van maximaal 2 jaar na aankoop door VTech Electronics Europe B.V. gegarandeerd.*
- 2. Mocht in deze periode toch een defect optreden, dan kunt u het product ter vervanging aanbieden bij de VTech® dealer waar u het product gekocht heeft.*
- 3. De betreffende vervanging vindt gratis plaats als de schade te wijten is aan de ondeugdelijkheid van materiaal of techniek.*
- 4. Indien de schade te wijten is aan ondeskundig gebruik, onbevoegde reparatie, verkeerde batterij installatie, verkeerde elektrische (adapter) installatie, breuk- en/of waterschade, lekkende batterijen of enig andere reden die aan de gebruiker wijtbaar is, dan vervalt deze garantie.*
- 5. Deze garantie is strikt persoonlijk en niet overdraagbaar. Deze garantie geldt alleen voor de Benelux landen.*



GARANTIEBEWIJS

Naam van het product: Ontdek & Leer Kubus

Art.-Nr. :# 80-150523

Naam: _____

Straat en huisnummer: _____

Postcode en plaats: _____

Telefoonnummer: _____

E-mail adres: _____

Aankoopdatum: _____

*VTech Electronics Europe B.V.
Copernicusstraat 7
6003 DE Weert
Nederland*

Tel. klantenservice (0031) (0)495-459123

E-mail: klantenservice@vtechnl.com

