

Beste ouders,

Wij van VTech® weten dat een kind tot grootse dingen in staat is. Daarom zijn al onze elektronische, educatieve producten speciaal ontworpen om het denkvermogen van kinderen te ontwikkelen en hun zoveel mogelijk te leren. Of het nu om vormen, kleuren, letters of cijfers gaat, alle VTech® producten maken gebruik van een geavanceerde technologie en een schat aan ervaring om kinderen aan te moedigen zoveel mogelijk uit zichzelf te halen. Als het gaat om leerzame, interactieve producten die vermaken en ontwikkelen, zien wij van VTech® het beste in uw kind.

Kijk voor meer VTech® producten op www.vtechnl.com

INLEIDING

Wij danken u voor het aankopen van **Magisch Liedjesboek™**. Wij van **VTech®** doen ons uiterste best goede producten te maken die leuk en leerzaam zijn voor uw kind. Mocht u nog vragen of opmerkingen hebben, neemt u dan a.u.b. contact op met onze klantenservice, telefoonnummer: (0031) (0)495-459123 / e-mail: klantenservice@vtech.com

Magisch Liedjesboek™ is speciaal ontworpen voor kinderen vanaf 6 maanden. Dit interactieve boekje speelt en zingt zes bekende kinderliedjes! Tijdens het zingen en lezen knippert het vrolijke gezichtje mee met de muziek. Iedere pagina heeft weer een ander beweegbaar figuurtje die de fijne motoriek helpt ontwikkelen.

Batterijklepje


Lichtgevend
gezichtje

Beweegbare
boot




Gans-toets

Beweegbare
wolkjes




Beweegbare
vis



Beweegbare
ster

Beweegbare
paddestoel



Beweegbaar
raam

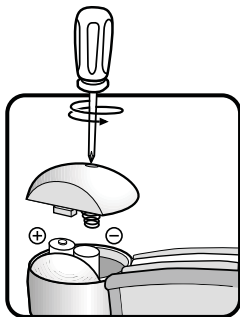
INHOUD VAN DE DOOS

- Eén Magisch Liedjesboek™
- Eén handleiding

WAARSCHUWING: Alle verpakkingsmaterialen zoals plakband, plastic, touw, etc., maken geen deel uit van het product en dienen voor de veiligheid van uw kind te worden verwijderd.

HOE PLAATS JE DE BATTERIJEN?

1. Zet het speelgoed **UIT**.
2. Open het batterijklepje aan de bovenkant van het speelgoed. Gebruik hiervoor een munt of schroevendraaier.
3. Plaats 2 nieuwe "AAA" (UM4/LR03) batterijen volgens de afbeelding in het batterijvak.
4. Plaats het klepje er weer op en maak het goed vast.
5. Het product is klaar voor gebruik.



LET OP:

Voor optimale prestaties bevelen wij kringloop alkaline batterijen aan. Gebruik bij voorkeur geen oplaadbare batterijen, omdat die meestal minder vermogen leveren. De kwaliteit van het geluid kan hierdoor verminderen.


ATTENTIE!



- Probeer nooit gewone (niet oplaadbare) batterijen te herladen.
- Haal oplaadbare batterijen eerst uit het speelgoed en laad ze daarna buiten het speelgoed op.
- Het opladen of verwijderen van batterijen dient altijd onder toezicht van een volwassene te gebeuren.
- Gebruik slechts één type batterijen tegelijk.
- Gebruik nooit nieuwe en oude batterijen samen!
- Gebruik alleen het type en de soort batterijen die in deze handleiding staan vermeld.

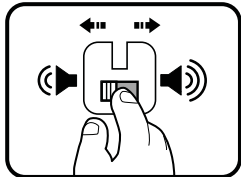
- Plaats de batterijen volgens de polen (+,-) om lekkage te voorkomen.
- Verwijder lege of zwakke batterijen uit het speelgoed.
- De contactklemmen van de voeding mogen niet kortgesloten worden.
- Indien het speelgoed langere tijd niet zal worden gebruikt, is het aan te bevelen zowel verbruikte als nieuwe batterijen te verwijderen.
- Gooi uw batterijen niet weg met het huisvuil, maar verzamel ze in de daarvoor bestemde klein chemisch huisvuil containers.
- Probeer nooit batterijen te verbranden of in de natuur weg te gooien.
- Sluit nooit meer soorten voedingsapparaten aan dan wordt aanbevolen.

BEGINNEN MET SPELEN

1. Druk op de Gans-toets of open het boekje om het product **AAN** te zetten. Sla het boekje dicht om het product **UIT** te zetten.




2. Verschuif de schakelaar naar () voor laag volume of naar () voor hoog volume.





AUTOMATISCHE UITSCHAKELING

Om batterijen te sparen, schakelt **Magisch Liedjesboek™** automatisch uit, als er enige tijd niet mee wordt gespeeld. Het speelgoed kan weer geactiveerd worden door op een van de toetsen te drukken of een bladzijde om te slaan.




ACTIVITEITEN

1. Als het boekje gesloten is, kun je op de Gans-toets drukken om een liedje te horen. Als je tijdens een liedje nogmaals op de toets drukt, dan hoor je een geluidseffect in het liedje.
2. Als het boekje open is, kun je de bladzijden omslaan of de figuurtjes bewegen om het bijbehorende liedje te horen. Als je de figuurtjes beweegt tijdens een liedje, dan hoor je een geluidseffect in het liedje.



3. Beweeg je het figuurtje als het gezongen liedje is afgelopen, dan hoor je alleen de melodie van het liedje. Beweeg je tijdens het melodietje een figuurtje, dan hoor je een geluidseffect door de melodie.

Het lichtgevende gezichtje knippert mee met het geluid.



MELODIETJES

1. Klap eens in je handjes
2. Op een klein stationnetje
3. Visje visje in het water
4. Slaap kindje slaap
5. Op een grote paddestoel
6. Boer wat zeg je van mijn kippen

ONDERHOUD EN VERZORGING

1. Maak het speelgoed a.u.b. alleen schoon met een vochtige en niet met een natte doek.
2. Zet het speelgoed niet voor langere tijd in de felle zon of in de buurt van een andere hittebron.
3. Indien het speelgoed voor langere tijd niet wordt gebruikt, is het aan te bevelen de batterijen te verwijderen.
4. Laat het speelgoed niet op harde oppervlakten vallen en stel het niet bloot aan vocht of water.
5. Reinig het speelgoed niet met scherpe schoonmaakmiddelen.

LET OP:

Als **Magisch Liedjesboek**™ opeens stopt of als het geluid slechter wordt:

1. Zet dan het speelgoed uit en laat het zo enkele minuten staan.
2. Zet het daarna weer aan.
3. Blijft het probleem bestaan, dan kan het veroorzaakt worden door bijna lege batterijen.
4. Vervang de oude batterijen door nieuwe en probeer het opnieuw.

Blijft het probleem nog steeds bestaan, neem dan a.u.b. contact op met onze klantenservice, telefoonnummer (0031) (0)495-459123 / e-mail: klantenservice@vtech.com

BELANGRIJKE MEDEDELING:

Het ontwerpen en ontwikkelen van educatief speelgoed gaat gepaard met een verantwoordelijkheid die wij bij **VTech®** uitermate serieus opvatten. Wij zetten ons volledig in om er zeker van te zijn dat de informatie welke de kern van ons product vormt zeer nauwkeurig en accuraat is. Het kan echter gebeuren dat er fouten voorkomen. Het is voor u van belang om te weten dat wij volledig achter onze producten staan en u aanmoedigen contact op te nemen met onze klantenservice (telefoonnummer: (0031) (0)495-459123 / e-mail: klantenservice@vtech.com) indien u problemen heeft met, of suggesties heeft voor onze producten. Wij staan u dan graag te woord.

LET OP:

Dit apparaat is getest en voldoet aan de grenswaarden voor een klasse B computerapparaat overeenkomstig de specificaties in subdeel J van Part 15 FCC Rules. Dit biedt u een goede beveiliging tegen zenderstoringen bij andere apparaten in het huis. In speciale gevallen kunnen er toch zenderstoringen optreden. In dit geval kunt u zelf hier veranderingen in aanbrengen.

U kunt bijvoorbeeld:

- de ontvangstantenne van het andere apparaat verdraaien
- het apparaat zelf verplaatsen t.o.v. de ontvanger
- het apparaat verder wegzetten van de ontvanger

Gooi uw batterijen niet weg met het huisvuil, maar verzamel ze in de daarvoor bestemde klein chemisch huisvuil containers.



VTech Electronics Europe B.V.

Deze garantie wordt u aangeboden als extra voordeel van VTech Electronics Europe B.V. en heeft geen invloed op uw wettelijke rechten krachtens de toepasselijke nationale wetgeving.

VTech Electronics Europe B.V. staat garant voor de kwaliteit van het door u gekochte product. Vul a.u.b. het garantieformulier op de volgende pagina in en laat er een stempel van de VTech® dealer opzetten. Met dit ingevulde garantiebewijs inclusief het aankoopbewijs dient u bij de VTech® dealer uw garantie aan te tonen. U heeft dan recht op 2 jaar volledige garantie onder de volgende voorwaarden:

- 1. De kwaliteit van het materiaal en de techniek van het product worden bij normaal gebruik gedurende een periode van maximaal 2 jaar na aankoop door VTech Electronics Europe B.V. gegarandeerd.*
- 2. Mocht in deze periode toch een defect optreden, dan kunt u het product ter reparatie of vervanging aanbieden bij de VTech® dealer waar u het product gekocht heeft.*
- 3. De betreffende reparatie of vervanging vindt gratis plaats als de schade te wijten is aan de ondeugdelijkheid van materiaal of techniek.*
- 4. Indien de schade te wijten is aan ondeskundig gebruik, onbevoegde reparatie, verkeerde batterij installatie, verkeerde elektrische (adapter) installatie of enig andere reden die aan de gebruiker wijtbaar is, dan vervalt deze garantie.*
- 5. Deze garantie is strikt persoonlijk en niet overdraagbaar. Deze garantie geldt alleen voor de Benelux landen.*

GARANTIEBEWIJS

Naam van het product: _____

Naam: _____

Straat en huisnummer: _____

Postcode en plaats: _____

Telefoonnummer: _____

Aankoopdatum: _____

Dealerstempel



VTech Electronics Europe B.V.

Copernicusstraat 7

6003 DE Weert

Nederland

Tel. Klantenservice (0031) (0)495-459123

E-mail: klantenservice@vtech.com

