

vtech[®]
Baby

Handleiding

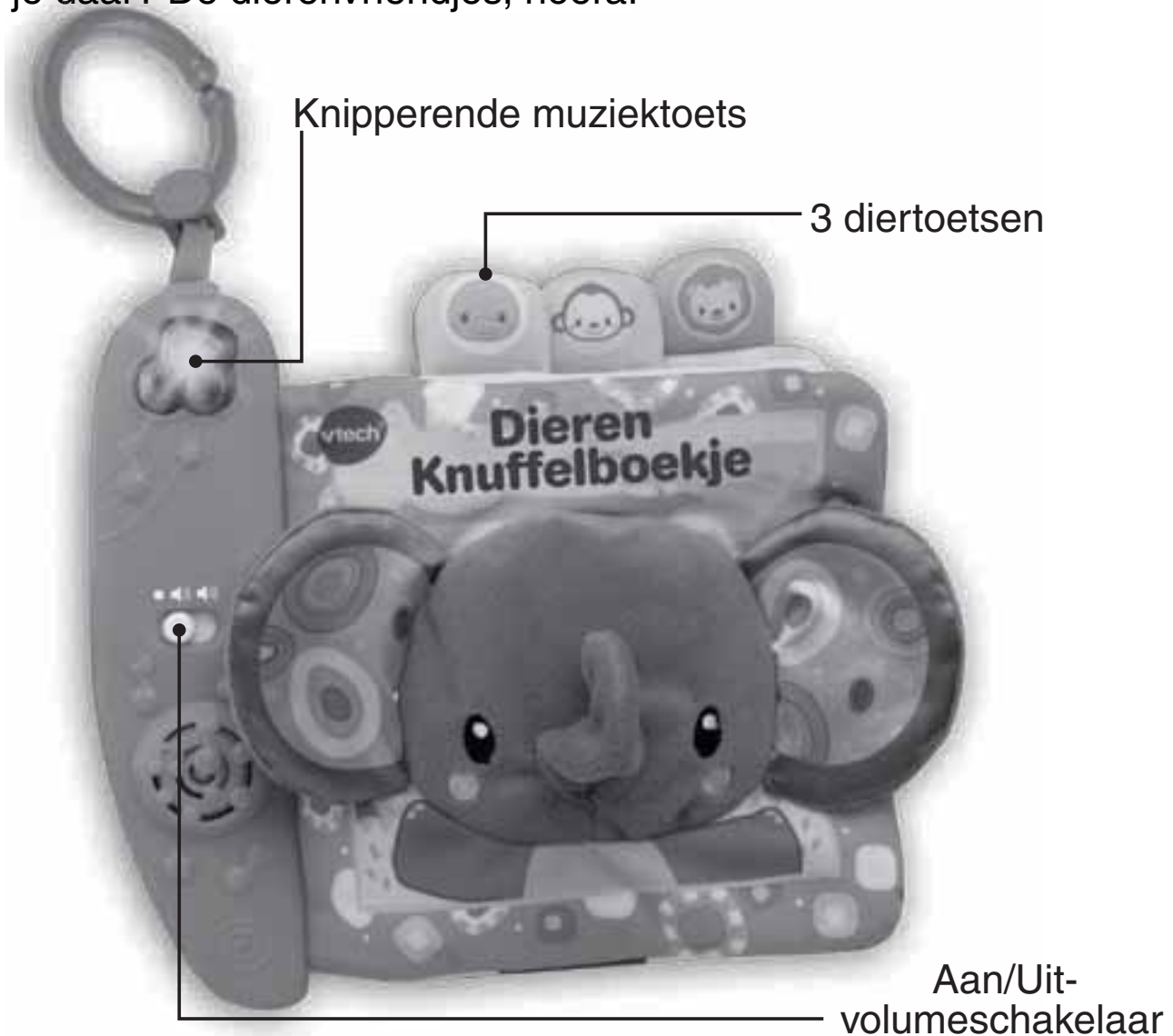
Dieren Knuffelboekje



INLEIDING

Gefeliciteerd met uw aankoop van het **Dieren Knuffelboekje** van **VTech**[®]. Wij van **VTech**[®] doen ons uiterste best goede producten te maken die leuk en leerzaam zijn voor uw kind. Mocht u nog vragen of opmerkingen hebben, neemt u dan a.u.b. contact op met onze klantenservice, telefoonnummer: (0031) (0)495-459123 / e-mail: klantenservice@vtechnl.com

Met het **Dieren Knuffelboekje** van **VTech**[®] ontmoeten kleintjes de lieve dierenvriendjes en maken ze kennis met kleuren en muziek. Sla de bladzijden om en druk op de diertoetsen of knipperende muziekttoets om vrolijke zinnnetjes, grappige geluiden, gezongen liedjes en melodietjes te horen. De knisperende oren en het pluche van de olifant én de zachte bladzijden stimuleren de tastzin. O wat zie je daar? De dierenvriendjes, hoera!



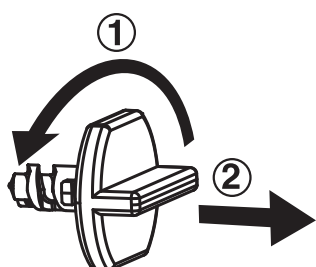
INHOUD VAN DE DOOS

- Eén VTech® Dieren Knuffelboekje
- Eén handleiding

WAARSCHUWING:

Alle verpakkingsmaterialen, zoals plakband, plastic, demolabel, verpakkingsslotjes, tie-wraps, schroeven enz., maken geen deel uit van het product en dienen voor de veiligheid van uw kind te worden verwijderd.


Losmaken van de verpakkingsslotjes:



① Draai de verpakkingsslotjes.


② Neem de verpakkingsslotjes uit de houder en gooi ze weg bij het afval.

Verwijder a.u.b. het koord voordat er met het speelgoed wordt gespeeld. Dit koord maakt geen deel uit van het product en dient voor de veiligheid van het kind te worden verwijderd.



HOE PLAATS JE DE BATTERIJEN?

1. Zet het speelgoed UIT.
2. Open het batterijklepje aan de achterkant van het speelgoed. Gebruik hiervoor een schroevendraaier.
3. Plaats 1 nieuwe 'AAA' (LR03) batterij volgens de afbeelding in het batterijvak. Voor optimale prestaties bevelen wij alkaline batterijen aan.
4. Plaats het klepje terug en maak het goed vast.
5. Nu is het speelgoed klaar voor gebruik.



Attentie

- Voor optimale prestaties bevelen wij alkaline batterijen aan.
- Gebruik alleen het type en de soort batterijen die in deze handleiding staan vermeld.
- Gebruik slechts één type batterijen tegelijk.
- Gebruik nooit nieuwe en oude batterijen samen.
- Gebruik nooit beschadigde batterijen.
- Plaats de batterijen volgens de polen (+,-) om lekkage te voorkomen.
- De contactklemmen van de voeding mogen niet kortgesloten worden.
- Verwijder lege of zwakke batterijen uit het speelgoed.
- Indien het speelgoed langere tijd niet zal worden gebruikt, is het aan te bevelen de batterijen te verwijderen.
- Gooi batterijen niet weg in vuur of in de natuur.
- Probeer nooit gewone (niet oplaadbare) batterijen te herladen.
- Haal oplaadbare batterijen eerst uit het speelgoed en laad ze daarna buiten het speelgoed op.
- Het opladen of verwijderen van batterijen dient altijd onder toezicht van een volwassene te gebeuren.

Milieu

Verwijdering van batterijen en product



Het symbool van een doorgekruiste container geeft aan dat het product en de batterijen niet met het normale huisafval mogen worden weggegooid omdat deze stoffen bevatten die schadelijk kunnen zijn voor het milieu en de gezondheid. Lever het product en/of de batterijen aan het eind van hun levenscyclus in bij een officieel aangewezen inzamelpunt.

Win advies in bij de plaatselijke autoriteiten voor informatie over speciale plaatsen voor Klein Chemisch Afval (K.C.A.), waar u gebruikte batterijen en/of producten kunt inleveren.

De chemische symbolen Hg, Cd of Pb geven aan dat het kwik- (Hg), cadmium- (Cd) of loodgehalte (Pb) in de batterij hoger is dan de referentieniveaus in de Richtlijn 2006/66/EC.



De balk geeft aan dat het product na 13 augustus 2005 op de markt werd gebracht.

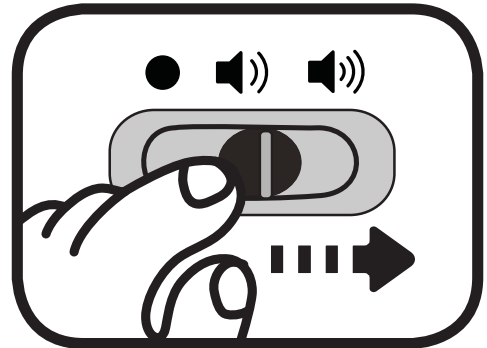
Help het milieu door uw product en/of batterijen op een verantwoordelijke manier weg te gooien.

Kijk voor meer informatie op:
www.stibat.nl

FUNCTIES

1. Aan/Uit-volumeschakelaar

Om het **Dieren Knuffelboekje** AAN te zetten, verschuif je de **Aan/Uit-volumeschakelaar** naar het lage volume () of naar het hoge volume (). Verschuif de Aan/Uit-volumeschakelaar naar () om het speelgoed UIT te zetten.



2. Automatische uitschakeling

Om batterijen te sparen, schakelt het **Dieren Knuffelboekje** automatisch uit als er enige tijd niet mee wordt gespeeld. Het speelgoed kan weer geactiveerd worden door op een toets te drukken.

Let op: Wanneer het speelgoed tijdens het spelen uitschakelt en het lichtje drie keer knippert, raden wij aan om de batterij te vervangen.

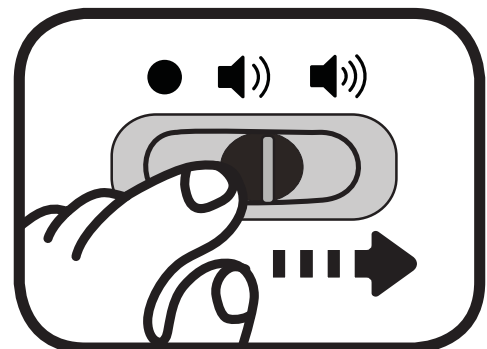
3. Bevestigingsring

Gebruik de **bevestigingsring** om het **Dieren Knuffelboekje** aan een kinderwagen of box te bevestigen. Maak geen lus of lange ketting in combinatie met andere ringen om verstikking als gevolg van verstrengeling te voorkomen.

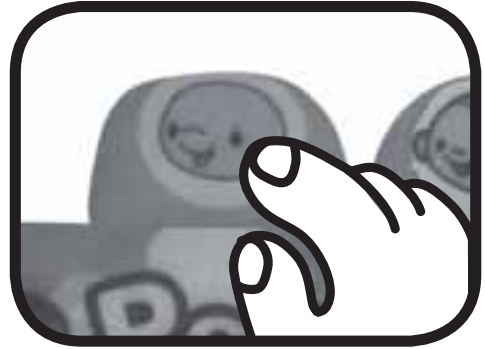



ACTIVITEITEN

1. Verschuif de **Aan/Uit-volumeschakelaar** om het speelgoed aan te zetten. Je hoort een gezongen liedje, een vrolijk zinnetje en een grappig geluidje. Het lichtje knippert mee met het geluid.



2. Druk op de **knipperende muziekttoets** om een vrolijk zinnetje, grappig geluidje, gezongen liedjes en melodietjes te horen. Druk tijdens een melodietje op één van de diertoetsen om grappige geluiden toe te voegen. Het lichtje knippert mee met het geluid.
3. Druk op de **diertoetsen** om kennis te maken met dieren en kleuren én luister naar vrolijke zinnetjes, grappige geluiden, gezongen liedjes en melodietjes. Het lichtje knippert mee met het geluid.



MELODIETJES

1. Alle eendjes zwemmen in het water
2. Hickory Dickory Dock
3. Hop Marianneke
4. Zakdoekje leggen
5. London Bridge
6. Jack Be Nimble
7. Lazy Mary Will You Get Up?
8. Het regent, het regent
9. This Old Man
10. In een groen, groen knollenland
11. Drie maal drie is negen
12. Shoo Fly Don't Bother Me
13. Ik zag twee beren
14. Op een grote paddenstoel
15. Diddle Diddle Dumpling
16. Hoofd, schouders, knie en teen
17. Schaapje, schaapje heb je witte wol?
18. Bicycle Built For Two
19. Little Bo Peep
20. Down By the Riverside

GEZONGEN LIEDJES

Liedje 1

Ik ben een lieve olifant, kijk in mijn boek!
O wat zie je daar? Mijn vriendjes, hoera!

Liedje 2

Kijk de leeuw!
Hij speelt graag met zijn bal, zie jij hem al?

Liedje 3

Kijk het lieve aapje in de keuken staan.
Hij eet een banaan!

Liedje 4

Bubbels, bubbels overal!
Kijk de schildpad, spettert in bad!

ONDERHOUD EN VERZORGING

1. Maak het speelgoed a.u.b. alleen schoon met een vochtige en niet met een natte doek.
2. Zet het speelgoed niet voor langere tijd in de felle zon of in de buurt van een andere warmtebron.
3. Als het speelgoed voor langere tijd niet wordt gebruikt, is het aan te bevelen de batterijen te verwijderen.
4. Laat het speelgoed niet op harde oppervlakken vallen en stel het niet bloot aan vocht of water.
5. Reinig het speelgoed niet met bijtende schoonmaakmiddelen.

LET OP:

Als het **Dieren Knuffelboekje** opeens stopt of als het geluid slechter wordt:

1. Zet dan het speelgoed uit en laat het zo enkele minuten staan.
 2. Zet het daarna weer aan.
 3. Blijft het probleem bestaan, dan kan het veroorzaakt worden door een bijna lege batterij.
 4. Vervang de oude batterij door een nieuwe en probeer het opnieuw.
- Blijft het probleem nog steeds bestaan, neem dan a.u.b. contact op met onze klantenservice, e-mail: klantenservice@vtechnl.com / telefoonnummer: (0031) (0)495-459123

BELANGRIJKE MEDEDELING:

Het ontwerpen en ontwikkelen van educatief speelgoed gaat gepaard met een verantwoordelijkheid die wij bij **VTech**[®] uitermate serieus opvatten. Wij zetten ons volledig in om er zeker van te zijn dat de informatie, die de kern van ons product is, zeer nauwkeurig en accuraat is. Het kan echter gebeuren dat er fouten voorkomen. Het is voor u van belang om te weten dat wij volledig achter onze producten staan en u aanmoedigen contact op te nemen met onze klantenservice indien u problemen heeft met, of suggesties heeft voor onze producten. Wij staan u dan graag te woord.

Telefoonnummer: (0031) (0)495-459123 /

E-mail: klantenservice@vtechnl.com

Let op: Bewaar de handleiding, deze bevat belangrijke informatie over het product.

**KLASSE 1
LED PRODUCT**



VTech Electronics Europe B.V.

Deze garantie wordt u, als extra voordeel, aangeboden door VTech Electronics Europe B.V. en heeft geen invloed op uw wettelijke rechten krachtens de toepasselijke nationale wetgeving.

VTech Electronics Europe B.V. staat garant voor de kwaliteit van het door u gekochte product. Bewaar het garantieformulier (volgende pagina) samen met het aankoopbewijs. U heeft dan recht op 2 jaar volledige garantie onder de volgende voorwaarden:

- 1. De kwaliteit van het materiaal, en de techniek van het product worden bij normaal gebruik gedurende een periode van maximaal 2 jaar na aankoop door VTech Electronics Europe B.V. gegarandeerd.*
- 2. Mocht in deze periode toch een defect optreden, dan kunt u het product ter vervanging aanbieden bij de VTech® dealer waar u het product gekocht heeft.*
- 3. De betreffende vervanging vindt gratis plaats als de schade te wijten is aan de ondeugdelijkheid van materiaal of techniek.*
- 4. Indien de schade te wijten is aan ondeskundig gebruik, onbevoegde reparatie, verkeerde batterij installatie, verkeerde elektrische (adapter) installatie, breuk- en/of waterschade, lekkende batterijen of enig andere reden die aan de gebruiker wijtbaar is, dan vervalt deze garantie.*
- 5. Deze garantie is strikt persoonlijk en niet overdraagbaar. Deze garantie geldt alleen voor de Benelux landen.*



GARANTIEBEWIJS

Naam van het product: Dieren Knuffelboekje

Art.-Nr. # 80-189323

Naam: _____

Straat en huisnummer: _____

Postcode en plaats: _____

Telefoonnummer: _____

E-mail adres: _____

Aankoopdatum: _____

*VTech Electronics Europe B.V.
Copernicusstraat 7
6003 DE Weert
Nederland*

Tel. klantenservice (0031) (0)495-459123

E-mail: klantenservice@vtechnl.com



**Bezoek onze website voor meer
informatie over onze producten:**

vtechnl.com



TM & © 2017 VTech Holdings Limited.
Alle rechten voorbehouden.
Printed in China.
91-003288-010 (NL)