

**vtech**<sup>®</sup>

Handleiding

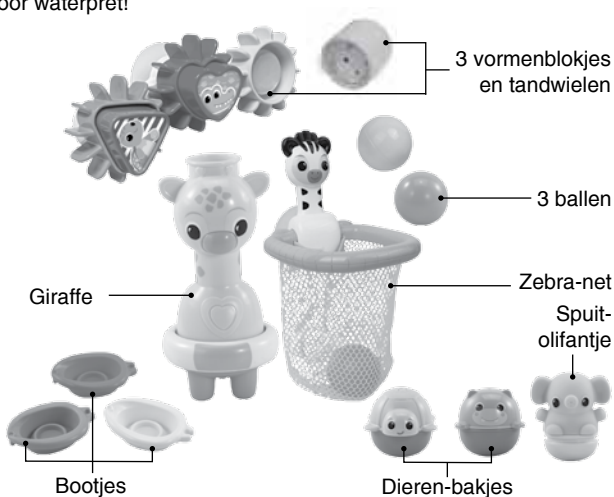
# 6 in 1 Waterpret Badset




# INLEIDING

Gefeliciteerd met uw aankoop van de **6 in 1 Waterpret Badset** van **VTech®**. Wij van **VTech®** doen ons uiterste best goede producten te maken die leuk en leerzaam zijn voor uw kind. Mocht u nog vragen of opmerkingen hebben, neemt u dan a.u.b. contact op met onze klantenservice, telefoonnummer: (0031) (0)495-459123 / e-mail: [klantenservice@vtechnl.com](mailto:klantenservice@vtechnl.com).

De **6 in 1 Waterpret Badset** van **VTech®** laat kleintjes kennismaken met vormen, kleuren en dieren. Stapel de bootjes op elkaar voor stapelpret óf haak ze aan elkaar vast en plaats de diertjes erin om een bootreintje te maken. Knijp in het olifantje om water door zijn slurf te spuiten en schep water in de andere diertjes voor volop spetterpret. Bevestig de tandwielen en het netje aan een bad of badkamerwand, plaats de vormpjes in het juiste tandwiel en gooi de ballen in het net voor nog meer speelplezier. Spetter-de-spet, het is tijd voor waterpret!



# INHOUD VAN DE DOOS




Drie ballen



Drie bootjes



Eén zebra-net



Drie vormenblokjes en tandwielen



Twee dieren-bakjes



Eén spuit-olifantje



Eén giraffe

- Eén handleiding



## WAARSCHUWING:

Alle verpakkingsmaterialen, zoals plakband, plastic, demolabel, verpakkingsslotjes, tie-wraps, koorden, schroeven enz., maken geen deel uit van het product en dienen voor de veiligheid van uw kind te worden verwijderd.


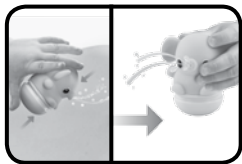
Let op: Sla deze handleiding op, deze bevat belangrijke informatie over het product.

## ACTIVITEITEN

1. Giet water in de **giraffe** en zie hoe het water uit zijn pootjes loopt en hij ronddraait in het water!
2. Schep de **ballen** uit het water met het net of bevestig het **zebra-net** aan de wand en gooi de ballen erin. Na het badderen, kan alles in het net worden opborgen.
3. Stapel de **bootjes** op elkaar voor stapelpret óf haak ze aan elkaar vast en plaats de diertjes erin om een boottreintje te maken.



- Houd het **olifantje** onder water en knijp erin om hem te vullen. Haal hem vervolgens uit het water en knijp nogmaals in het olifantje om water door zijn slurf te spuiten.
- Schep en giet water met de twee vrolijke **dieren-bakjes** voor volop waterpret.



### Let op:

- Dit speelgoed mag niet gebruikt worden in zout water.
- Laat het speelgoed niet voor een lange tijd in het water liggen nadat het gebruikt is.
- Dit is geen reddingsvoorwerp. Laat een kind nooit zonder toezicht achter wanneer het in bad speelt met dit speelgoed.
- Laat een kind nooit zonder toezicht achter in bad of in de badkamer, ook niet met een ouder kind.
- Controleer de temperatuur van het badwater voordat u een kind in bad doet. Zorg ervoor dat het water niet te heet is.
- Gebruik dit product alleen in water met een temperatuur tussen 10 en 45 graden Celsius.

## ONDERHOUD EN VERZORGING

1. Maak het speelgoed a.u.b. schoon met een vochtige doek.
2. Zet het speelgoed niet voor langere tijd in de felle zon of in de buurt van een andere warmtebron.
3. Laat het speelgoed niet op harde oppervlakken vallen.

**BELANGRIJKE MEDEDELING:**

Het ontwerpen en ontwikkelen van educatief speelgoed gaat gepaard met een verantwoordelijkheid die wij bij **VTech®** uitermate serieus opvatten. Wij zetten ons volledig in om er zeker van te zijn dat de informatie, die de kern van ons product is, zeer nauwkeurig en accuraat is. Het kan echter gebeuren dat er fouten voorkomen. Het is voor u van belang om te weten dat wij volledig achter onze producten staan en u aanmoedigen contact op te nemen met onze klantenservice indien u problemen heeft met, of suggesties heeft voor onze producten. Wij staan u dan graag te woord.

Telefoonnummer: (0031) (0)495-459123 /

E-mail: [klantenservice@vtechnl.com](mailto:klantenservice@vtechnl.com)

**Bezoek onze website voor meer informatie over onze producten en garantievoorwaarden:**

***vtechnl.com***

