

vtech[®]
baby

Handleiding

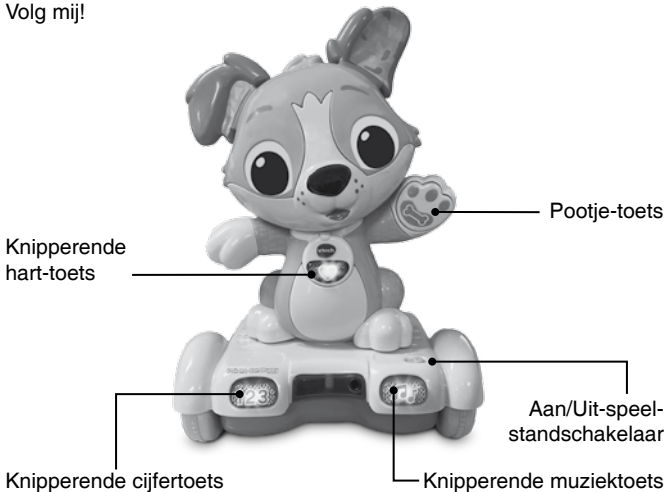
Pak me dan Puppy



INLEIDING

Gefeliciteerd met uw aankoop van de **Pak me dan Puppy** van **VTech®**. Wij van **VTech®** doen ons uiterste best goede producten te maken die leuk en leerzaam zijn voor uw kind. Mocht u nog vragen of opmerkingen hebben, neemt u dan a.u.b. contact op met onze klantenservice, telefoonnummer: (0031) (0)495-459123 / e-mail: klantenservice@vtechnl.com

Hallo daar! Ik ben Woefie de **Pak me dan Puppy** van **VTech®**! Ik kan niet wachten om met jou te dansen en een 'pak me dan'-spelletje te spelen! Druk op de interactieve toetsen en laat je verrassen door coole bewegingen, uitnodigende zinnetje, verschillende muziekstijlen, vrolijk gezongen liedjes en nog veel meer! Door de ingebouwde sensors aan de voor- en achterkant ontwijk ik obstakels en rijd ik weg wanneer je in de buurt komt. Ben je klaar om te gaan? Volg mij!



INHOUD VAN DE DOOS

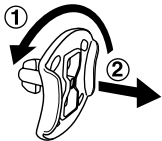
- Eén VTech® Pak me dan Puppy
- Eén handleiding

WAARSCHUWING:

Alle verpakkingsmaterialen, zoals plakband, plastic, demolabel, verpakkingsslotjes, tie-wraps, koorden, schroeven enz., maken geen deel uit van het product en dienen voor de veiligheid van uw kind te worden verwijderd.

Let op: Sla deze handleiding op, deze bevat belangrijke informatie over het product.


Losmaken van de verpakkingsslotjes:



- ① Draai het verpakkingsslotje.
- ② Neem het verpakkingsslotje uit de houder en gooi het weg bij het afval.

Let op:

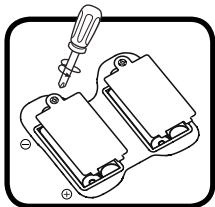
De tie-wrap is geen onderdeel van het speelgoed en dient voor de veiligheid van het kind te worden verwijderd. Knip de tie-wrap los en gooi deze weg bij het afval voordat er met het speelgoed wordt gespeeld.



HOE PLAATS JE DE BATTERIJEN?

1. Zet het speelgoed UIT.
2. Open de twee batterijklepjes aan de onderkant van het speelgoed. Gebruik hiervoor een schroevendraaier.
3. Wanneer er gebruikte of lege batterijen aanwezig zijn, verwijder deze dan uit de batterijvakken door elke batterij aan één kant omhoog te tillen.

4. Plaats 4 nieuwe 'AA' (LR6) batterijen volgens de afbeelding in de twee batterijvakken. Voor optimale prestaties bevelen wij alkaline batterijen of volledig opgeladen NiMH (nikkel-metaalhydride) batterijen aan.
5. Plaats de klepjes terug en maak ze goed vast.
6. Nu is het speelgoed klaar voor gebruik.



WAARSCHUWING:

Batterijen dienen door een volwassene geplaatst te worden.
Houd batterijen buiten het bereik van kinderen.

BELANGRIJKE INFORMATIE OVER BATTERIJEN

- Plaats de batterijen volgens de polen (+,-) om lekkage te voorkomen.
- Gebruik geen verschillende soorten batterijen door elkaar: alkaline, standaard (zink-koolstof), oplaadbare of nieuwe en gebruikte batterijen.
- Gebruik alleen het type en de soort batterijen die in deze handleiding staan vermeld.
- De contactklemmen van de voeding mogen niet kortgesloten worden.
- Indien het speelgoed langere tijd niet zal worden gebruikt, is het aan te bevelen de batterijen te verwijderen.
- Verwijder lege of zwakke batterijen uit het speelgoed.
- Gooi batterijen niet weg in vuur of in de natuur.

OPLAADBARE BATTERIJEN:

- Haal oplaadbare batterijen eerst uit het speelgoed en laad ze daarna buiten het speelgoed op.
- Het opladen of verwijderen van batterijen dient altijd onder toezicht van een volwassene te gebeuren.
- Probeer nooit gewone (niet oplaadbare) batterijen te herladen.

Milieu

Verwijdering van batterijen en product



Het symbool van een doorgekruiste container geeft aan dat het product en de batterijen niet met het normale huisafval mogen worden weggegooid omdat deze stoffen bevatten die schadelijk kunnen zijn voor het milieu en de gezondheid. Lever het product en/of de batterijen aan het eind van hun levenscyclus in bij een officieel aangewezen inzamelpunt.

Win advies in bij de plaatselijke autoriteiten voor informatie over speciale plaatsen voor Klein Chemisch Afval (K.C.A.), waar u gebruikte batterijen en/of producten kunt inleveren.

De chemische symbolen Hg, Cd of Pb geven aan dat het kwik- (Hg), cadmium- (Cd) of loodgehalte (Pb) in de batterij hoger is dan de referentieniveaus in de Richtlijn 2006/66/EC.



De zwarte balk geeft aan dat het product na 13 augustus 2005 op de markt werd gebracht.

Help het milieu door uw product en/of batterijen op een verantwoordelijke manier weg te gooien.

Kijk voor meer informatie op:

www.stibat.nl

FUNCTIES

1. Aan/Uit-speelstandschakelaar

Verschuif de **Aan/Uit-speelstandschakelaar** naar de speelstand **Leren**  of de speelstand **Pak me dan**  om de **Pak me dan Puppy** AAN te zetten. Om het speelgoed UIT te zetten, verschuif je de Aan/Uit-speelstandschakelaar naar .



2. Automatische uitschakeling

Om batterijen te sparen, schakelt de **Pak me dan Puppy** automatisch uit als er enige tijd niet mee wordt gespeeld. Het speelgoed kan weer geactiveerd worden door op een toets te drukken of door de Aan/Uit-speelstandschakelaar te verschuiven.

VERWIJDEREN DEMOLABEL:

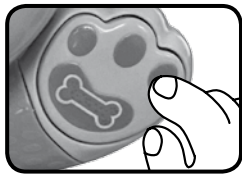
Wanneer het product uit de verpakking wordt gehaald, dient u het demolabel te verwijderen aan de onderkant van het speelgoed. Schakel het speelgoed vervolgens UIT en daarna weer AAN om normaal te kunnen spelen.

Let op:

Wanneer het speelgoed tijdens het spelen uitschakelt of wanneer de knipperende lichtjes langzaam uit gaan, raden wij aan de batterijen te vervangen.

ACTIVITEITEN

1. Druk op de **knipperende toetsen** om grappige geluiden, vrolijke zinnnetjes, gezongen liedjes en melodietjes te horen. De puppy zal dansen en bewegen op de vrolijke reacties én de lichtjes knipperen mee met de geluiden.
2. Geef de puppy de vijf door op de **pootje-toets** te drukken en luister naar grappige geluiden, vrolijke zinnnetjes en melodietjes. De lichtjes knipperen mee met de geluiden.



3. De puppy heeft speciale sensors aan de voor- en achterkant van het hoverboard. Houd je hand dichtbij de sensors om ze te activeren en zie de puppy weggrijden of draaien én luister naar vrolijke zinnenetjes, grappige geluiden en muziek. De lichtjes knipperen mee met de geluiden.



Let op:

De infraroodsensors in het hoverboard zijn gevoelig voor zonlicht. De sensors kunnen minder goed presteren in direct zonlicht of in een fel verlichte kamer.

4. De puppy heeft een speciale sensor aan de onderkant van het hoverboard. De sensor herkent wanneer het kind de puppy optilt en de puppy zal hierop reageren met lieve zinnenetjes. Het hartje van de puppy knippert mee met de lieve reacties.



MELODIETJES

1. A-Tisket, A-Tasket
2. Bingo
3. The Entertainer
4. Alle eendjes zwemmen in het water
5. Drie maal drie is negen
6. Hansje Pansje Kevertje
7. Het regent, het regent
8. Hickory, Dickory, Dock
9. Aiken Drum
10. Bear Went Over the Mountain

11. Did You Ever See a Lassie?
12. Hoofd, schouders, knie en teen
13. Ik zag twee beren
14. In Holland staat een huis
15. De wielen van de bus

GEZONGEN LIEDJES

Liedje 1

Pak me dan, als je kan.

Ik rij graag van hier naar daar. Kom, volg mij maar!

Liedje 2

Met mijn hoverboard

rijd ik heen en weer.

Ik lach en draai, ik blaf en zwaai.

Woef, ik kom eraan!

Liedje 3

Ik stap graag op mijn hoverboard, dan rijd ik vrolijk rond.

Ik dans en ik wiebel, want dansen dat is supergezond!

ONDERHOUD EN VERZORGING

1. Maak het speelgoed a.u.b. alleen schoon met een vochtige en niet met een natte doek.
2. Zet het speelgoed niet voor langere tijd in de felle zon of in de buurt van een andere warmtebron.
3. Als het speelgoed voor langere tijd niet wordt gebruikt, is het aan te bevelen de batterijen te verwijderen.
4. Laat het speelgoed niet op harde oppervlakken vallen en stel het niet bloot aan vocht of water.
5. Reinig het speelgoed niet met bijtende schoonmaakmiddelen.

LET OP:

Als de **Pak me dan Puppy** opeens stopt of als het geluid slechter wordt:

1. Zet dan het speelgoed uit en laat het zo enkele minuten staan.
2. Zet het daarna weer aan.
3. Blijft het probleem bestaan, dan kan het veroorzaakt worden door bijna lege batterijen.
4. Vervang de oude batterijen door nieuwe en probeer het opnieuw.

Blijft het probleem nog steeds bestaan, neem dan a.u.b. contact op met onze klantenservice, e-mail: klantenservice@vtechnl.com / telefoonnummer: (0031) (0)495-459123

BELANGRIJKE MEDEDELING:

Het ontwerpen en ontwikkelen van educatief speelgoed gaat gepaard met een verantwoordelijkheid die wij bij **VTech®** uitermate serieus opvatten. Wij zetten ons volledig in om er zeker van te zijn dat de informatie, die de kern van ons product is, zeer nauwkeurig en accuraat is. Het kan echter gebeuren dat er fouten voorkomen. Het is voor u van belang om te weten dat wij volledig achter onze producten staan en u aanmoedigen contact op te nemen met onze klantenservice indien u problemen heeft met, of suggesties heeft voor onze producten. Wij staan u dan graag te woord.

Telefoonnummer: (0031) (0)495-459123 /

E-mail: klantenservice@vtechnl.com



Garantievoorwaarden VTech Electronics Europe B.V.

Deze garantie wordt u, als extra voordeel, aangeboden door VTech Electronics Europe B.V. en heeft geen invloed op uw wettelijke rechten krachtens de toepasselijke nationale wetgeving.

VTech Electronics Europe B.V. staat garant voor de kwaliteit van het door u gekochte product. Bewaar het aankoopbewijs. U heeft dan recht op 2 jaar volledige garantie onder de volgende voorwaarden:

- 1. De kwaliteit van het materiaal, en de techniek van het product worden bij normaal gebruik gedurende een periode van maximaal 2 jaar na aankoop door VTech Electronics Europe B.V. gegarandeerd.*
- 2. Mocht in deze periode toch een defect optreden, dan kunt u het product ter vervanging aanbieden bij de VTech® dealer waar u het product gekocht heeft.*
- 3. De betreffende vervanging vindt gratis plaats als de schade te wijten is aan de ondeugdelijkheid van materiaal of techniek.*
- 4. Indien de schade te wijten is aan ondeskundig gebruik, onbevoegde reparatie, verkeerde batterij installatie, verkeerde elektrische (adapter) installatie, breuk- en/of waterschade, lekkende batterijen of enig andere redenen die aan de gebruiker wijtbaar is, dan vervalt deze garantie.*
- 5. Deze garantie is strikt persoonlijk en niet overdraagbaar. Deze garantie geldt alleen voor de Benelux landen.*

**VTech Electronics Europe B.V.
Postbus 10042, 6000 GA Weert, Nederland**

Bezoek onze website voor meer informatie over onze producten:

vtechnl.com

